

คู่มือการใช้ระบบการจัดตั้งงบประมาณ



งบลงทุนค่ารายการค่าครุภัณฑ์ ที่ดินและสิ่งก่อสร้าง

ของโรงเรียนในสังกัดสำนักงานเขตพื้นที่การศึกษามัธยมศึกษาขอนแก่น

กลุ่มนโยบายและแผน



ประจำปีงบประมาณ

๒๕๖๔

นางจริยาวรรณ กรุงศรี
นักวิเคราะห์นโยบายและแผนชำนาญการ

สำนักงานเขตพื้นที่การศึกษามัธยมศึกษาขอนแก่น
สังกัดคณะกรรมการการศึกษาขั้นพื้นฐาน
กระทรวงศึกษาธิการ

คำนำ

คู่มือการใช้ระบบการจัดตั้งงบประมาณ งบลงทุนรายการค่าครุภัณฑ์ ที่ดินและสิ่งก่อสร้าง ประจำปี งบประมาณ พ.ศ. 2564 จัดทำขึ้นเพื่อให้เกิดประสิทธิภาพในการจัดตั้งงบประมาณปี พ.ศ.2564 ให้กับโรงเรียนในสังกัดสำนักงานเขตพื้นที่การศึกษามัธยมศึกษาขอนแก่น โดยมีกระบวนการที่เน้นเกณฑ์มาตรฐานขั้นตอนการดำเนินงานและรายละเอียดประกอบ เพื่อดำเนินงานให้เป็นไปในทิศทางเดียวกัน และสามารถแก้ไขปัญหาและตอบสนองต่อความขาดแคลนจำเป็นในระดับพื้นที่ได้อย่างยั่งยืน

อย่างไรก็ตามผู้จัดทำคาดหวังว่าคู่มือการใช้ระบบการจัดตั้งงบประมาณ งบลงทุนรายการค่าครุภัณฑ์ ที่ดินและสิ่งก่อสร้าง ประจำปีงบประมาณ พ.ศ. 2564 ฉบับนี้ จะเป็นประโยชน์ต่อการจัดตั้งและการบริหารงบประมาณ งบลงทุนรายการค่าครุภัณฑ์ ที่ดินและสิ่งก่อสร้างของหน่วยงานในสังกัดต่อไป

กลุ่มนโยบายและแผน

สำนักงานเขตพื้นที่การศึกษามัธยมศึกษาขอนแก่น

สารบัญ

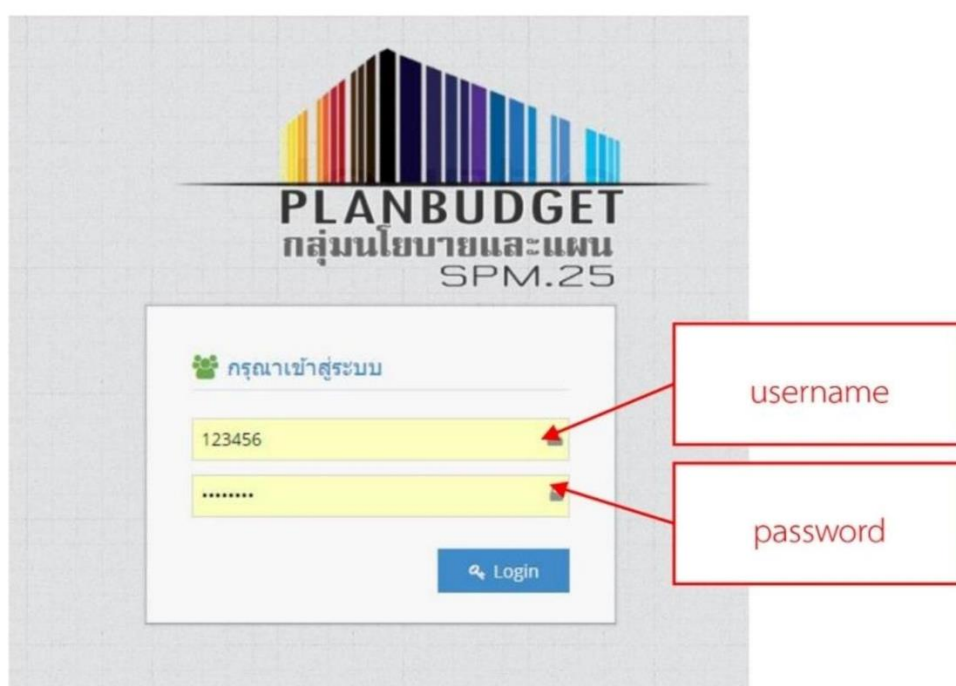
	หน้า
คำนำ	
สารบัญ	
การเข้าใช้ระบบการจัดตั้งงบประมาณ งบลงทุนรายการค่าครุภัณฑ์ ที่ดินและ สิ่งก่อสร้าง ประจำปีงบประมาณ พ.ศ. 2564	1
การบันทึกข้อมูลพื้นฐานของโรงเรียน เพื่อที่จะขอตั้งงบประมาณงบลงทุน รายการค่าครุภัณฑ์ ที่ดินและสิ่งก่อสร้าง ประจำปีงบประมาณ พ.ศ. 2564	2
การขอจัดตั้งงบประมาณ งบลงทุนรายการค่าครุภัณฑ์ ที่ดินและสิ่งก่อสร้าง ประจำปีงบประมาณ พ.ศ. 2564	5
การพิมพ์เอกสารในการขอจัดตั้งงบประมาณ งบลงทุนรายการค่าครุภัณฑ์ ที่ดิน และสิ่งก่อสร้าง ประจำปีงบประมาณ พ.ศ. 2564 เพื่อส่งสำนักงานเขตพื้นที่ การศึกษามัธยมศึกษาขอนแก่น	8

คู่มือการใช้ระบบการจัดตั้งงบประมาณ งบลงทุนรายการค่าครุภัณฑ์ ที่ดินและสิ่งก่อสร้าง
ประจำปีงบประมาณ พ.ศ. 2564

การใช้ระบบการจัดตั้งงบประมาณ งบลงทุนรายการค่าครุภัณฑ์ ที่ดินและสิ่งก่อสร้าง ประจำปี
งบประมาณ พ.ศ. 2564 มีขั้นตอนดังนี้

ขั้นตอนที่ 1. ให้ผู้ใช้งานเข้าสู่เว็บไซต์ www.gg.gg/pdg64 โดยใช้เว็บเบราว์เซอร์
Google Chrome (กูเกิลโครม)

ขั้นตอนที่ 2. ให้ผู้ใช้งานเข้าสู่เว็บไซต์ เข้าใช้งานโดยใช้ Username/Password
จาก Obec Code (6 หลัก) ของโรงเรียน



(ภาพ หน้าเว็บไซต์ในระบบการจัดตั้งงบประมาณ งบลงทุนรายการค่าครุภัณฑ์
ที่ดินและสิ่งก่อสร้าง ประจำปีงบประมาณ พ.ศ. 2564)

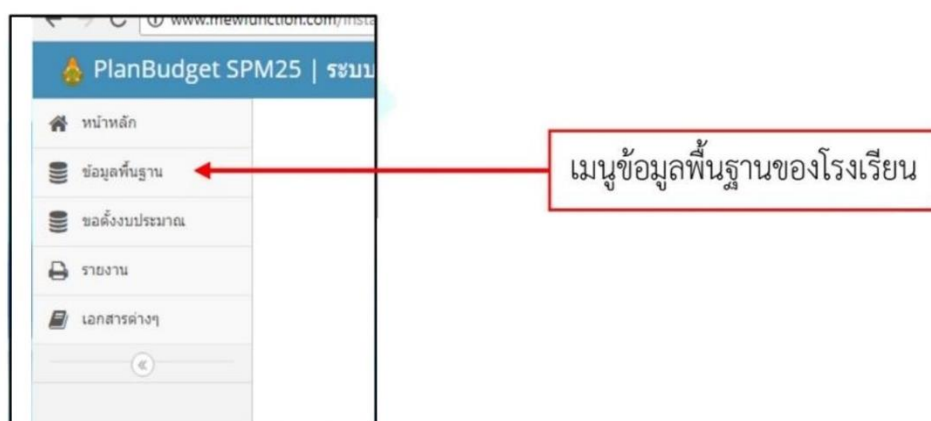
หลังเข้าระบบการจัดตั้งงบประมาณ งบลงทุนรายการค่าครุภัณฑ์ ที่ดินและสิ่งก่อสร้าง ประจำปีงบประมาณ พ.ศ. 2564



จะพบเมนูในการเข้าใช้งานระบบ อยู่ด้านซ้ายของหน้าหลัก ประกอบด้วย

1. หน้าหลัก
2. ข้อมูลพื้นฐาน
3. ขอตั้งงบประมาณ
4. รายงาน
5. เอกสารต่าง ๆ

โดยผู้ใช้ ต้องกรอกข้อมูลพื้นฐานของโรงเรียนก่อน เพื่อที่จะขอตั้งงบประมาณ งบลงทุนรายการค่าครุภัณฑ์ ที่ดินและสิ่งก่อสร้าง ประจำปีงบประมาณ พ.ศ. 2564 ได้ โดยยึดข้อมูลพื้นฐานจากข้อมูล B-OBEC ข้อมูลสิ่งก่อสร้างของโรงเรียน



(ภาพ ข้อมูลพื้นฐานเพื่อประกอบการขอจัดตั้งงบประมาณ งบลงทุนรายการค่าครุภัณฑ์
ที่ดินและสิ่งก่อสร้าง ประจำปีงบประมาณ พ.ศ. 2564)

ข้อมูลพื้นฐานของโรงเรียน ประกอบไปด้วย

1. ข้อมูลโรงเรียน
2. อาคารสิ่งก่อสร้าง



ผู้ใช้สามารถเพิ่มหรือแก้ไขข้อมูลได้ที่ เมนู “จัดการข้อมูล” และเมนู “เพิ่มข้อมูลโรงเรียน” ในหน้าถัดไป



หลังจากเข้าสู่เมนู “เพิ่มข้อมูลโรงเรียน” ในหน้าถัดไปจะมีกล่องข้อความเพื่อให้บันทึกข้อมูลพื้นฐานของโรงเรียน พร้อมบันทึกเพื่อยืนยัน

+บันทึกข้อมูลโรงเรียน

ตำบล	<input type="text" value="ตำบล"/>
อำเภอ	<input type="text" value="อำเภอ"/>
จังหวัด	<input type="text" value="จังหวัด"/>
หน่วยงานต้นสังกัด	<input type="text" value="-เลือกหน่วยงานต้นสังกัด-"/>
สหวิทยาเขต	<input type="text" value="-เลือกหน่วยงานต้นสังกัด-"/>
ผู้สำรวจข้อมูล	<input type="text" value="ผู้สำรวจข้อมูล"/>
เบอร์มือถือ ผู้สำรวจข้อมูล	<input type="text" value="เบอร์มือถือ ผู้สำรวจข้อมูล"/>
เบอร์โทร ผู้สำรวจข้อมูล	<input type="text" value="เบอร์โทร ผู้สำรวจข้อมูล"/>
ผู้อำนวยการโรงเรียน	<input type="text" value="ผู้อำนวยการโรงเรียน"/>

การกรอกข้อมูลพื้นฐานของโรงเรียน ส่วนที่ 2 เมนู อาคารสิ่งก่อสร้าง

PlanBudget SPM25 | ระบบจัดตั้งงบประมาณ สำนักงานเขตพื้นที่การศึกษามัธยมศึกษาเขต 25

ข้อมูลพื้นฐานโรงเรียน > เลือกรายการงบประมาณ

ลำดับ	รายการ	
1	ข้อมูลโรงเรียน	จัดการข้อมูล
2	อาคารสิ่งก่อสร้าง	จัดการข้อมูล

ผู้ใช้สามารถเพิ่มหรือแก้ไขข้อมูลได้ที่ เมนู “จัดการข้อมูล” และเมนู “กรอกข้อมูลอาคาร” ในหน้าถัดไป

PlanBudget SPM25 | ระบบจัดตั้งงบประมาณ สำนักงานเขตพื้นที่การศึกษามัธยมศึกษาเขต 25

บันทึกข้อมูลอาคารตามที่มีอยู่

ลำดับ	รายการ	สถานะ
1	2557	
2	2558	
3	2559	
4	2560	
5	2561	
6	2562	

หลังจากเข้าสู่เมนู “กรอกข้อมูลอาคาร” ในหน้าถัดไปจะมีเมนู เพิ่มสิ่งก่อสร้าง เพื่อให้บันทึกข้อมูลพื้นฐานของโรงเรียน โดยยึดข้อมูลจาก B-OBEC:ข้อมูลสิ่งก่อสร้าง ของโรงเรียน

PlanBudget SPM25 | ระบบจัดตั้งงบประมาณ สำนักงานเขตพื้นที่การศึกษามัธยมศึกษาเขต 25

กรอกข้อมูลอาคาร

ประจำปีงบประมาณ 2563
**กรณาลงข้อมูลตามระบบ BOBEC
รายการสิ่งก่อสร้างที่โรงเรียนมี > เลือกแบบสิ่งก่อสร้าง

เพิ่มสิ่งก่อสร้าง

ลำดับ	แบบสิ่งก่อสร้างที่มี	ประเภทสิ่งก่อสร้าง	จำนวนห้อง/หน่วย	ปีที่สร้าง	เครื่องมิด

การกรอกข้อมูลพื้นฐานของโรงเรียน ส่วนที่ 2 เมนู
อาคารสิ่งก่อสร้าง โดยยึดข้อมูลจาก B-OBEC:ข้อมูลสิ่งก่อสร้าง ของ
โรงเรียน โดยจะมีประเภทของสิ่งก่อสร้างให้เลือก

บันทึกข้อมูลสิ่งก่อสร้าง

ประเภทสิ่งก่อสร้าง: -เลือกประเภทสิ่งก่อสร้าง-

แบบสิ่งก่อสร้าง: _____

จำนวนหน่วย: จำนวน ห้อง/สนาม/หน่วยที่ศึกษา

ปีที่สร้าง: ปีที่ พ.ศ. YES NO

สามารถใช้งานได้: YES NO

หมายเหตุ: _____

ชาย(ห้องน้ำเท่านั้น): _____

หญิง(ห้องน้ำเท่านั้น): _____

บันทึก

ยกเลิก

-เลือกประเภทสิ่งก่อสร้าง-

-เลือกประเภทสิ่งก่อสร้าง-

- อาคารเนกประสงค์
- โรงอาหาร/หอประชุม
- โรงอาหาร
- โรงฝึกงาน
- ส้วม
- บ้านพักนักเรียน
- บ้านพักครู
- บ้านพักนิกการภารโรง
- ลานกีฬา
- สนามฟุตบอล
- สนามบาสเก็ตบอล
- สนามวอลเลย์บอล
- สนามตะกร้อ
- สนามกีฬาอื่นๆ
- อาคารเรียน(สร้าง1ปี)
- อาคารเรียน(สร้างมากกว่า1ปี)
- ห้องสมุด
- ก่อสร้างอื่นๆ

สภาพการใช้งานของสิ่งก่อสร้างให้ใช้ เมนู
สำเร็จรูป หากใช้ได้ให้ เปิด YES หากสภาพของสิ่งก่อสร้างไม่
สามารถใช้งานได้ ให้ เปิด NO

PlanBudget SPM25 | รมบรจัดตั้งงบประมาณ สำนักงานเขตพื้นที่การศึกษามัธยมศึกษาเขต 25

หน้าหลัก

ข้อมูลพื้นฐาน

ขอสิ่งงบประมาณ

รายงาน

เอกสารต่างๆ

ประจำปีงบประมาณ 2563

**กรณาลงข้อมูลตามระบบ BOBEC

รายการสิ่งก่อสร้างที่โรงเรียนมี > เลือกแบบสิ่งก่อสร้าง

ลำดับ	แบบสิ่งก่อสร้างที่มี	ประเภทสิ่งก่อสร้าง	จำนวนห้อง/หน่วย	ปีที่สร้าง	เครื่องหมาย
1	อาคาร 2 ชั้น	อาคารเนกประสงค์	1	2550	แก้ไข ลบ

เพิ่มสิ่งก่อสร้าง

ลบ

เมื่อกรอกข้อมูลพื้นฐานของโรงเรียน ส่วนที่ 2 เมนู
อาคารสิ่งก่อสร้าง โดยยึดข้อมูลจาก B-OBEC:ข้อมูลสิ่งก่อสร้าง ของ
โรงเรียน เป็นที่เรียบร้อยแล้วจะมีข้อมูลปรากฏขึ้นในตาราง ให้ผู้ใช้บันทึกข้อมูล
ให้ครบเพื่อเป็นข้อมูลในการจัดตั้งงบประมาณ งบลงทุน รายการค่า
ครุภัณฑ์ที่ดินและ สิ่งก่อสร้าง ประจำปีงบประมาณ พ.ศ. 2564

การขอจัดตั้งงบประมาณ งบลงทุน รายการค่าครุภัณฑ์
ที่ดินและ สิ่งก่อสร้าง ประจำปีงบประมาณ พ.ศ. 2564



ผู้ใช้จะพบเมนูในการใช้งานระบบ เมนูที่ 3. ขอตั้ง
งบประมาณ



ผู้ใช้สามารถเพิ่มหรือแก้ไขข้อมูลได้ที่ เมนู “ขอตั้ง
งบประมาณ” และเมนูสีส้ม “ขอตั้งงบประมาณ” ในหน้าถัดไป

ลำดับ	รายการ	งบประมาณที่ขอ	งบประมาณที่ได้รับสรร
1	2557	0.00	
2	2558	0.00	
3	2559	0.00	0.00
4	2560	0.00	0.00
5	2561	0.00	0.00
6	2562	0.00	0.00
7	2563	0.00	0.00
8	2564	0.00	0.00

การขอจัดตั้งงบประมาณ งบลงทุน รายการค่าครุภัณฑ์
ที่ดินและ สิ่งก่อสร้าง ประจำปีงบประมาณ พ.ศ. 2564

PlanBudget SPM25 | ระบบจัดตั้งงบประมาณ สำนักงานเขตพื้นที่การศึกษามัธยมศึกษาเขต 25

ปีงบประมาณ 2563 งบประมาณที่เหลือทั้งหมด 0.00 บาท

ลำดับ	รายการ	งบประมาณ ที่ขอ	งบประมาณ ที่ได้รับ จัดสรร	จำนวนรายการ ที่ขอ	จำนวนรายการ ที่ได้รับ จัดสรร	
1	แบบขอตั้งงบประมาณค่าก่อสร้างอาคารเรียน อาคารประกอบ	0.00	0.00	0	0	จัดการรายการ
2	แบบขอตั้งงบประมาณค่าก่อสร้างอาคารเรียน	0.00	0.00	0	0	จัดการรายการ
3	แบบขอตั้งงบประมาณค่าก่อสร้างอาคารเรียนทดแทนอาคารที่ถล่ม	0.00	0.00	0	0	จัดการรายการ
4	แบบขอตั้งงบประมาณค่าก่อสร้างอาคารเรียนอาคารประกอบ (งบลงทุน)	0.00	0.00	0	0	จัดการรายการ
5	แบบขอตั้งงบประมาณค่าก่อสร้างสำนักเรียน	0.00	0.00	0	0	จัดการรายการ
6	แบบขอตั้งงบประมาณค่าก่อสร้างสำนักฝึกนักเรียน	0.00	0.00	0	0	จัดการรายการ
7	แบบขอตั้งงบประมาณค่าก่อสร้างสำนักครูและบุคลากร	0.00	0.00	0	0	จัดการรายการ
8	แบบขอตั้งงบประมาณค่าก่อสร้างสนามกีฬา	0.00	0.00	0	0	จัดการรายการ
9	แบบขอตั้งงบประมาณค่าก่อสร้างอื่นๆ (รั้ว ขน คสล. สนาม หนองปลา และสิ่ง ก่อสร้างอื่นๆ)	0.00	0.00	0	0	จัดการรายการ

เมนูจัดการรายการ

ผู้ใช้สามารถเพิ่มหรือแก้ไขข้อมูล การขอจัดตั้งงบประมาณ
งบลงทุน รายการค่าครุภัณฑ์ที่ดินและ สิ่งก่อสร้าง ประจำปีงบประมาณ พ.ศ.
2564 ได้ที่ เมนู “จัดการรายการ” ในแถบด้านขวามือ

PlanBudget SPM25 | ระบบจัดตั้งงบประมาณ สำนักงานเขตพื้นที่การศึกษามัธยมศึกษาเขต 25

ปีงบประมาณ 2563

ขอตั้งงบประมาณค่าก่อสร้างอาคารเรียน อาคารประกอบ

ประจำปีงบประมาณ 2563

เมนู + ตั้งงบประมาณ

ไปพบข้อมูล

ลำดับ	แบบ	ราคา	ภาพ
-------	-----	------	-----

หลังจากเข้าสู่เมนู “ขอตั้งงบประมาณ” ในหน้าถัดไปจะมี
เมนู ขอตั้งงบประมาณ (ตามหัวข้อต่างๆ) เพื่อให้บันทึกข้อมูลการขอตั้ง
งบประมาณฯ ของโรงเรียน โดยยึดตามความต้องการ และความจำเป็นในการ
เสนอขอ โดยเพิ่มข้อมูลที่ เมนู “+ตั้งงบประมาณ”

+เพิ่มข้อมูล

ประเภทสิ่งก่อสร้าง

กรง

ยาว

Exist

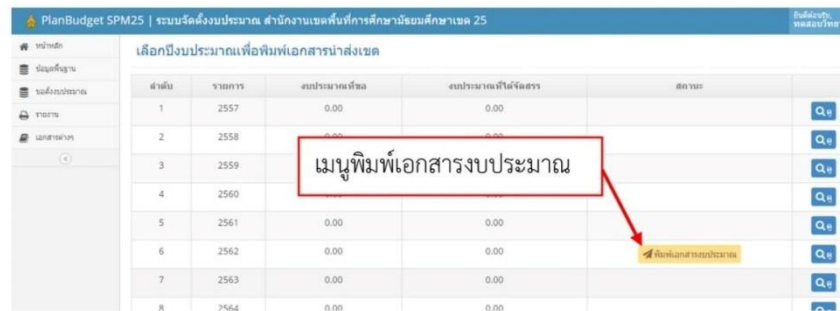
ลบ

หลังจากเข้าสู่เมนู “+ตั้ง
งบประมาณ” ในหน้าถัดไปจะมีเมนู เพิ่มข้อมูล
(ตามหัวข้อต่างๆ) เพื่อให้บันทึกข้อมูลการขอตั้ง
งบประมาณฯ ของโรงเรียน พร้อมบันทึกและแก้ไข

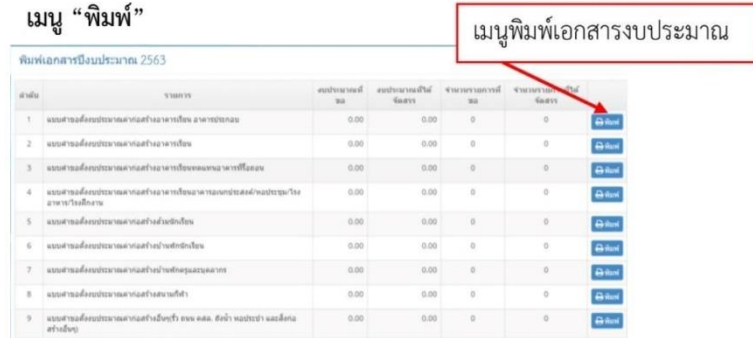
การพิมพ์เอกสารในการขอจัดตั้งงบประมาณ งบลงทุน รายการค่าครุภัณฑ์ที่ดินและ สิ่งก่อสร้าง ประจำปีงบประมาณ พ.ศ. 2564 เพื่อส่ง สำนักงานเขตพื้นที่การศึกษามัธยมศึกษาขอนแก่น



ผู้ใช้ สามารถจัดพิมพ์เอกสาร การขอตั้งงบประมาณ งบลงทุน รายการค่าครุภัณฑ์ที่ดินและ สิ่งก่อสร้าง ประจำปีงบประมาณ พ.ศ. 2564 ได้ โดยใช้เมนู “รายงาน” จากนั้นเลือก เมนู “พิมพ์เอกสารงบประมาณ” ในหน้าถัดไป



โดยผู้ใช้ สามารถจัดพิมพ์เอกสาร ได้ตามรายการที่ได้ขอจัดตั้งโดยเลือกเมนู “พิมพ์”





กลุ่มนโยบายและแผน
สำนักงานเขตพื้นที่การศึกษามัธยมศึกษาขอนแก่น
สังกัดคณะกรรมการการศึกษาขั้นพื้นฐาน
กระทรวงศึกษาธิการ