



คู่มือการใช้ระบบ การจัดตั้งงบประมาณ
งบลงทุน รายการค่าครุภัณฑ์ ที่ดินและ
สิ่งก่อสร้างของโรงเรียนในสังกัด สพม.๒๕
ประจำปีงบประมาณ พ.ศ.๒๕๖๓



โดย

นางจริยวรรณ กรุงศรี

นักวิเคราะห์นโยบายและแผนชำนาญการ

สำนักงานเขตพื้นที่การศึกษามัธยมศึกษา เขต ๒๕

สำนักงานคณะกรรมการการศึกษาขั้นพื้นฐาน กระทรวงศึกษาธิการ

คำนำ

คู่มือการใช้ระบบ การจัดตั้งงบประมาณ งบลงทุน รายการค่าครุภัณฑ์ที่ดินและ สิ่งก่อสร้าง ประจำปี งบประมาณ พ.ศ.2563 จัดทำขึ้นเพื่อให้เกิด ประสิทธิภาพใน การจัดตั้งงบประมาณปี พ.ศ.2563 ให้กับ โรงเรียนสังกัดสำนักงานเขตพื้นที่การศึกษามัธยมศึกษา เขต 25 โดยมีกระบวนการที่เน้นเกณฑ์มาตรฐาน ขั้นตอนการดำเนินงานและรายละเอียดประกอบ เพื่อดำเนินงานให้เป็นไปในทิศทางเดียวกัน และสามารถ แก้ไขปัญหา และตอบสนองต่อความขาดแคลนจำเป็นในระดับพื้นที่ได้อย่างยั่งยืน

อย่างไรก็ตามผู้จัดทำคาดหวังว่าคู่มือการใช้ระบบ การจัดตั้งงบประมาณ งบลงทุน รายการค่าครุภัณฑ์ ที่ดินและสิ่งก่อสร้าง ประจำปีงบประมาณ พ.ศ.2563 ฉบับนี้จะ เป็นประโยชน์ต่อการจัดตั้งและการบริหาร งบประมาณ งบลงทุน รายการค่าครุภัณฑ์ที่ดินและสิ่งก่อสร้าง ของ หน่วยงานในสังกัดต่อไป

กลุ่มนโยบายและแผน
สำนักงานเขตพื้นที่การศึกษามัธยมศึกษา เขต 25

สารบัญ

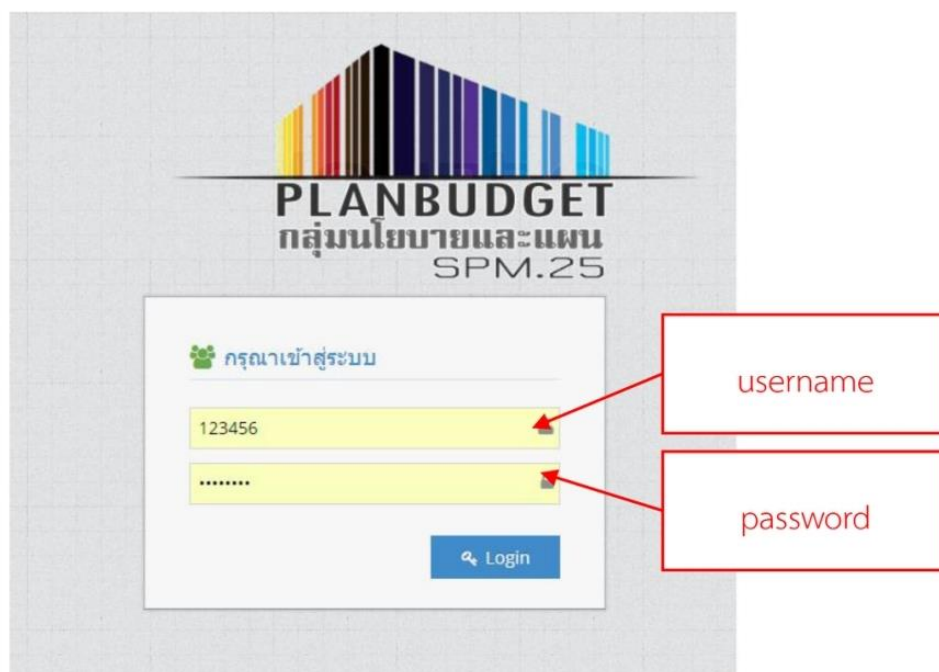
	หน้า
คำนำ	ก
สารบัญ	ข
การเข้าใช้ระบบ การจัดตั้งงบประมาณ งบลงทุน รายการค่าครุภัณฑ์ที่ดินและ สิ่งก่อสร้าง ประจำปีงบประมาณ พ.ศ. 2563	1
การบันทึกข้อมูลพื้นฐานของโรงเรียน เพื่อที่จะขอตั้งงบประมาณ งบลงทุน รายการค่าครุภัณฑ์ที่ดินและ สิ่งก่อสร้าง ประจำปีงบประมาณ พ.ศ. 2563	2
การขอจัดตั้งงบประมาณ งบลงทุน รายการค่าครุภัณฑ์ที่ดินและ สิ่งก่อสร้าง ประจำปีงบประมาณ พ.ศ. 2563	5
การพิมพ์เอกสารในการขอจัดตั้งงบประมาณ งบลงทุน รายการค่าครุภัณฑ์ที่ดิน และ สิ่งก่อสร้าง ประจำปีงบประมาณ พ.ศ. 2563 เพื่อส่งเขตพื้นที่การศึกษา มัธยมศึกษาเขต 25	8

คู่มือ การเข้าใช้ระบบ การจัดตั้งงบประมาณ งบลงทุน รายการค่าครุภัณฑ์
ที่ดินและ สิ่งก่อสร้าง ประจำปีงบประมาณ พ.ศ. 2563

การเข้าใช้ระบบ การจัดตั้งงบประมาณ งบลงทุน รายการค่าครุภัณฑ์ที่ดินและ
สิ่งก่อสร้าง ประจำปีงบประมาณ พ.ศ. 2563 มีขั้นตอนดังนี้

ขั้นตอนที่ 1. ให้ผู้ใช้งานเข้าสู่เว็บไซต์ www.gg.gg/pdg63 โดยใช้ เว็บเบราว์เซอร์
Google Chrome (กูเกิลโครม)

ขั้นตอนที่ 2. ให้ผู้ใช้งานเข้าสู่เว็บไซต์ เข้าใช้งานโดยใช้ username / password
จาก Obec Code (6 หลัก) ของโรงเรียน



(ภาพ หน้าเว็บไซต์ในการเข้าใช้ระบบ การจัดตั้งงบประมาณ งบลงทุน รายการค่า
ครุภัณฑ์ที่ดินและ สิ่งก่อสร้าง ประจำปีงบประมาณ พ.ศ. 2563)

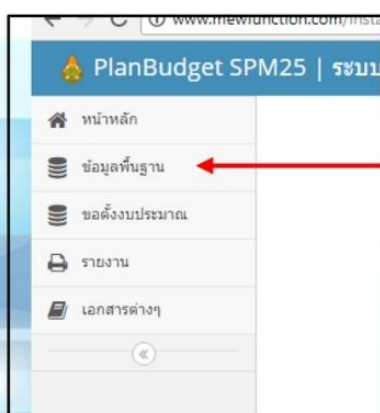
หลังเข้าใช้ระบบ การจัดตั้งงบประมาณ งบลงทุน รายการ
ค่าครุภัณฑ์ที่ดินและ สิ่งก่อสร้าง ประจำปีงบประมาณ พ.ศ. 2563



จะพบเมนูในการใช้งานระบบ อยู่ด้านซ้ายของหน้าหลัก
ประกอบด้วย

1. หน้าหลัก
2. ข้อมูลพื้นฐาน
3. ขอตั้งงบประมาณ
4. รายงาน
5. เอกสารต่าง ๆ

โดยผู้ใช้ ต้องกรอกข้อมูลพื้นฐานของโรงเรียน ก่อน
เพื่อที่จะขอตั้งงบประมาณ งบลงทุน รายการค่าครุภัณฑ์ที่ดินและ
สิ่งก่อสร้าง ประจำปีงบประมาณ พ.ศ. 2563 ได้ โดยยึดข้อมูลพื้นฐานจาก
ข้อมูล B-OBEC:ข้อมูลสิ่งก่อสร้าง ของโรงเรียน



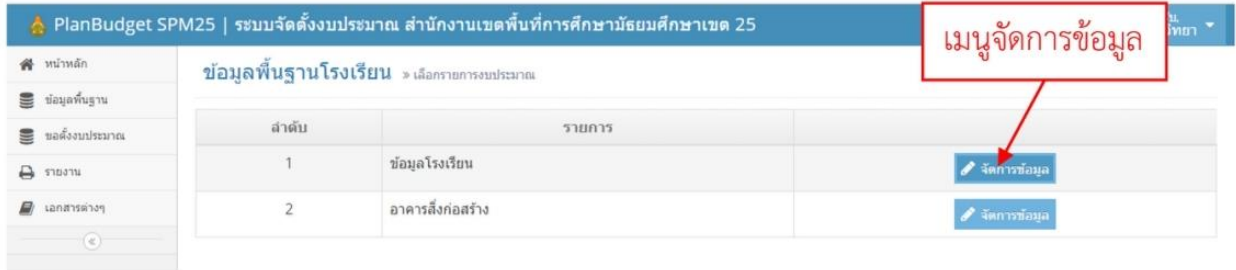
เมนูข้อมูลพื้นฐานของโรงเรียน

(ภาพ เมนู ข้อมูลพื้นฐานของโรงเรียนเพื่อประกอบการขอตั้งงบประมาณ
งบลงทุน รายการค่าครุภัณฑ์ที่ดินและ สิ่งก่อสร้าง ประจำปีงบประมาณ
พ.ศ. 2563)

สำนักงานเขตพื้นที่การศึกษามัธยมศึกษา เขต ๒๕
สำนักงานคณะกรรมการการศึกษาขั้นพื้นฐาน กระทรวงศึกษาธิการ

ข้อมูลพื้นฐานของโรงเรียน ประกอบไปด้วย

1. ข้อมูลโรงเรียน
2. อาคารสิ่งก่อสร้าง



ผู้ใช้สามารถเพิ่มหรือแก้ไขข้อมูลได้ที่ เมนู “จัดการข้อมูล” และเมนู “เพิ่มข้อมูลโรงเรียน” ในหน้าถัดไป

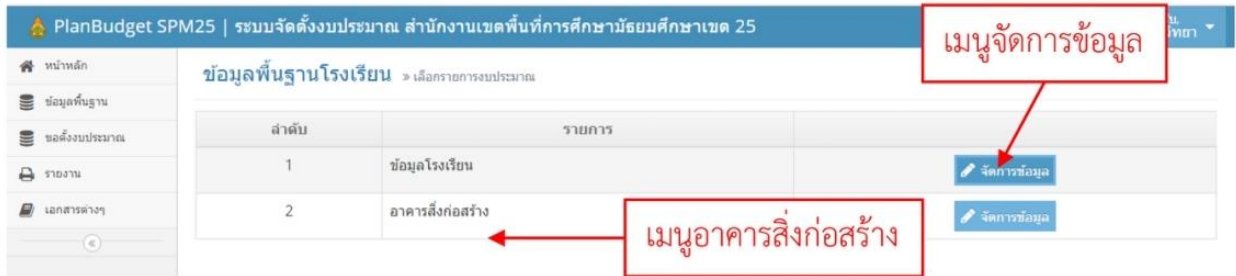


หลังจากเข้าสู่เมนู “เพิ่มข้อมูลโรงเรียน” ในหน้าถัดไปจะมีกล่องข้อความเพื่อให้บันทึกข้อมูลพื้นฐานของโรงเรียน พร้อมบันทึกเพื่อยืนยัน

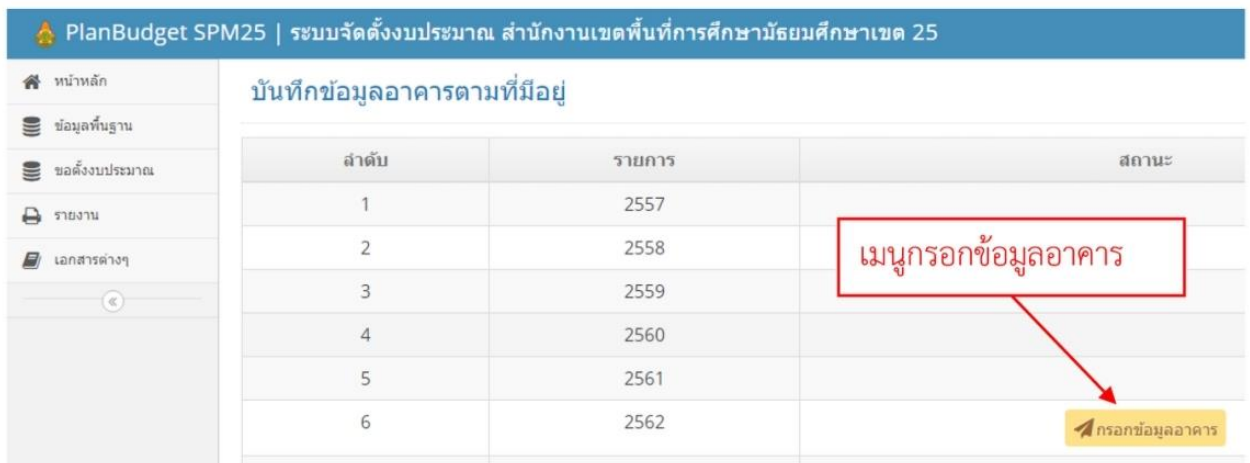
+บันทึกข้อมูลโรงเรียน

ตำบล	<input type="text" value="ตำบล"/>
อำเภอ	<input type="text" value="อำเภอ"/>
จังหวัด	<input type="text" value="จังหวัด"/>
หน่วยงานต้นสังกัด	-เลือกหน่วยงานต้นสังกัด-
สหวิทยาเขต	-เลือกหน่วยงานต้นสังกัด-
ผู้สำรวจข้อมูล	<input type="text" value="ผู้สำรวจข้อมูล"/>
เบอร์มือถือ ผู้สำรวจข้อมูล	<input type="text" value="เบอร์มือถือ ผู้สำรวจข้อมูล"/>
เบอร์โทร ผู้สำรวจข้อมูล	<input type="text" value="เบอร์โทร ผู้สำรวจข้อมูล"/>
ผู้อำนวยการโรงเรียน	<input type="text" value="ผู้อำนวยการโรงเรียน"/>

การกรอกข้อมูลพื้นฐานของโรงเรียน ส่วนที่ 2 เมนู อาคารสิ่งก่อสร้าง



ผู้ใช้สามารถเพิ่มหรือแก้ไขข้อมูลได้ที่ เมนู “จัดการข้อมูล” และเมนู “กรอกข้อมูลอาคาร” ในหน้าถัดไป



หลังจากเข้าสู่เมนู “กรอกข้อมูลอาคาร” ในหน้าถัดไปจะมีเมนู เพิ่มสิ่งก่อสร้าง เพื่อให้บันทึกข้อมูลพื้นฐานของโรงเรียน โดยยึดข้อมูลจาก B-OBEC:ข้อมูลสิ่งก่อสร้าง ของโรงเรียน



การกรอกข้อมูลพื้นฐานของโรงเรียน ส่วนที่ 2 เมนู
อาคารสิ่งก่อสร้าง โดยยึดข้อมูลจาก B-OBEC:ข้อมูลสิ่งก่อสร้าง ของ
โรงเรียน โดยจะมีประเภทของสิ่งก่อสร้างให้เลือก

+บันทึกข้อมูลสิ่งก่อสร้าง

ประเภทสิ่งก่อสร้าง: -เลือกประเภทสิ่งก่อสร้าง-

แบบสิ่งก่อสร้าง: แบบสิ่งก่อสร้าง

จำนวนหน่วย: จำนวน ห้อง/สนาม/หน่วยที่พักอาศัย

ปีที่สร้าง: ปีที่ พ.ศ.

สามารถใช้งานได้: YES NO

หมายเหตุ: -

ชาย(ห้องน้ำเท่านั้น): จำนวนที่นั่ง

หญิง(ห้องน้ำเท่านั้น): จำนวนที่นั่ง

- เลือกประเภทสิ่งก่อสร้าง-
- เลือกประเภทสิ่งก่อสร้าง-
 - อาคารเนกประสงค์
 - โรงอาหาร/หอประชุม
 - โรงอาหาร
 - โรงฝึกงาน
 - ส้วม
 - บ้านพักนักเรียน
 - บ้านพักครู
 - บ้านพักนักรการภารโรง
 - ลานกีฬา
 - สนามฟุตบอล
 - สนามบาสเก็ตบอล
 - สนามวอลเลย์บอล
 - สนามตะกร้อ
 - สนามกีฬาอื่นๆ
 - อาคารเรียน(สร้าง1ปี)
 - อาคารเรียน(สร้างมากกว่า1ปี)
 - ห้องสมุด
 - ก่อสร้างอื่นๆ

สภาพการใช้งานของสิ่งก่อสร้างให้ใช้ เมนู
สำเร็จรูป หากใช้ได้ให้ เปิด YES หากสภาพของสิ่งก่อสร้างไม่
สามารถใช้งานได้ ให้ เปิด NO

PlanBudget SPM25 | ระบบจัดตั้งงบประมาณ สำนักงานเขตพื้นที่การศึกษามัธยมศึกษาเขต 25 ยินดีต้อนรับ, ทดสอบวิทยา

หน้าหลัก | ข้อมูลพื้นฐาน | ขอตั้งงบประมาณ | รายงาน | เอกสารต่างๆ

ประจำปีงบประมาณ 2563
**กรณาลงข้อมูลตามระบบ BOBEC
รายการสิ่งก่อสร้างที่โรงเรียนมี > เลือกแบบสิ่งก่อสร้าง

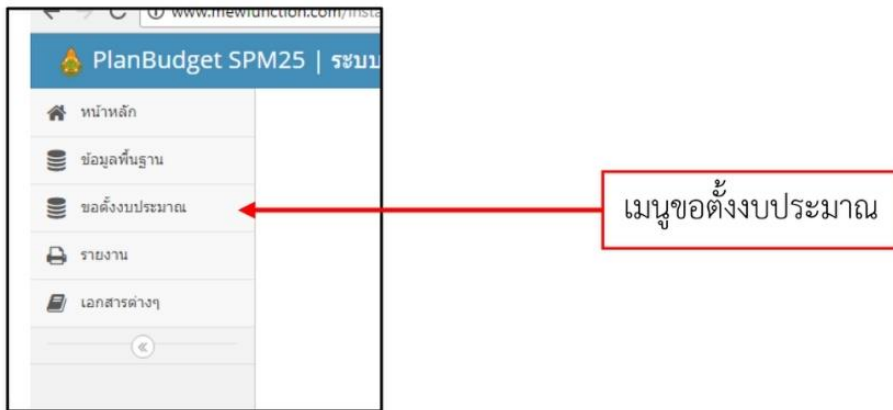
ลำดับ	แบบสิ่งก่อสร้างที่มี	ประเภทสิ่งก่อสร้าง	จำนวนห้อง/หน่วย	ปีที่สร้าง	เครื่องมือ
1	อาคาร 2 ชั้น	อาคารเนกประสงค์	1	2550	<input type="button" value="แก้ไข"/> <input type="button" value="ลบ"/>

เมื่อกรอกข้อมูลพื้นฐานของโรงเรียน ส่วนที่ 2 เมนู
อาคารสิ่งก่อสร้าง โดยยึดข้อมูลจาก B-OBEC:ข้อมูลสิ่งก่อสร้าง ของ
โรงเรียน เป็นที่เรียบร้อยแล้วจะมีข้อมูลปรากฏขึ้นในตาราง ให้ผู้ใช้บันทึกข้อมูล
ให้ครบเพื่อเป็นข้อมูลในการจัดตั้งงบประมาณ งบลงทุน รายการค่า
ครุภัณฑ์ที่ดินและ สิ่งก่อสร้าง ประจำปีงบประมาณ พ.ศ. 2563

การขอจัดตั้งงบประมาณ งบลงทุน รายการค่าครุภัณฑ์
ที่ดินและ สิ่งก่อสร้าง ประจำปีงบประมาณ พ.ศ. 2563



ผู้ใช้จะพบเมนูในการใช้งานระบบ เมนูที่ 3. ขอตั้ง
งบประมาณ



ผู้ใช้สามารถเพิ่มหรือแก้ไขข้อมูลได้ที่ เมนู “ขอตั้ง
งบประมาณ” และเมนูสีส้ม “ขอตั้งงบประมาณ” ในหน้าถัดไป



การขอจัดตั้งงบประมาณ งบลงทุน รายการค่าครุภัณฑ์
ที่ดินและ สิ่งก่อสร้าง ประจำปีงบประมาณ พ.ศ. 2563

PlanBudget SPM25 | ระบบจัดตั้งงบประมาณ สำนักงานเขตพื้นที่การศึกษามัธยมศึกษาเขต 25

ปีงบประมาณ 2563 งบประมาณเหลือทั้งหมด 0.00 บาท

ลำดับ	รายการ	งบประมาณ ที่ขอ	งบประมาณที่ได้ จัดสรร	จำนวนรายการ ที่ขอ	จำนวนรายการที่ได้ จัดสรร	
1	แบบสายขอตั้งงบประมาณค่าก่อสร้างอาคารเรียน อาคารประกอบ	0.00	0.00	0	0	จัดการรายการ
2	แบบสายขอตั้งงบประมาณค่าก่อสร้างอาคารเรียน	0.00	0.00	0	0	จัดการรายการ
3	แบบสายขอตั้งงบประมาณค่าก่อสร้างอาคารเรียนทดแทนอาคารที่รื้อถอน	0.00	0.00	0	0	จัดการรายการ
4	แบบสายขอตั้งงบประมาณค่าก่อสร้างอาคารเรียนอาคารอเนกประสงค์/หอประชุม/ โรงอาหาร/โรงฝึกงาน	0.00	0.00	0	0	จัดการรายการ
5	แบบสายขอตั้งงบประมาณค่าก่อสร้างสำนักเรียน	0.00	0.00	0	0	จัดการรายการ
6	แบบสายขอตั้งงบประมาณค่าก่อสร้างบ้านพักนักเรียน	0.00	0.00	0	0	จัดการรายการ
7	แบบสายขอตั้งงบประมาณค่าก่อสร้างบ้านพักครูและบุคลากร	0.00	0.00	0	0	จัดการรายการ
8	แบบสายขอตั้งงบประมาณค่าก่อสร้างสนามกีฬา	0.00	0.00	0	0	จัดการรายการ
9	แบบสายขอตั้งงบประมาณค่าก่อสร้างอื่นๆ(รั้ว ถนน คสล. สิ่งน้ำ หอประปา และสิ่ง ก่อสร้างอื่นๆ)	0.00	0.00	0	0	จัดการรายการ

เมนูจัดการรายการ

ผู้ใช้สามารถเพิ่มหรือแก้ไขข้อมูล การขอจัดตั้งงบประมาณ
งบลงทุน รายการค่าครุภัณฑ์ที่ดินและ สิ่งก่อสร้าง ประจำปีงบประมาณ พ.ศ.
2563 ได้ที่ เมนู “จัดการรายการ” ในแถบด้านขวามือ

PlanBudget SPM25 | ระบบจัดตั้งงบประมาณ สำนักงานเขตพื้นที่การศึกษามัธยมศึกษาเขต 25

ปีงบประมาณ 2563 งบประมาณเหลือทั้งหมด 0.00 บาท

ขอตั้งงบประมาณค่าก่อสร้างอาคารเรียน อาคารประกอบ

ประจำปีงบประมาณ 2563

เมนู +ตั้งงบประมาณ

ใหม่ขอมูล

ลำดับ	แบบ	ราคา	ภาพ
-------	-----	------	-----

หลังจากเข้าสู่เมนู “ขอตั้งงบประมาณ” ในหน้าถัดไปจะมี
เมนู ขอตั้งงบประมาณ (ตามหัวข้อต่างๆ) เพื่อให้บันทึกข้อมูลการขอตั้ง
งบประมาณฯ ของโรงเรียน โดยยึดตามความต้องการ และความจำเป็นในการ
เสนอขอ โดยเพิ่มข้อมูลที่ เมนู “+ตั้งงบประมาณ”

+เพิ่มข้อมูล

ประเภทสิ่งก่อสร้าง: -เลือกอาคารสิ่งก่อสร้าง-

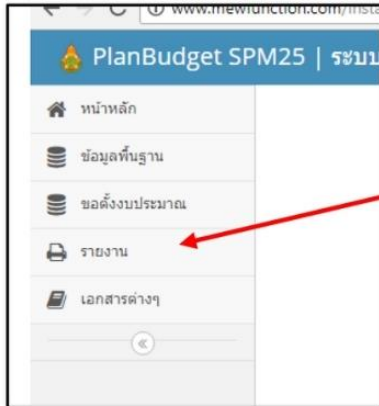
กว้าง: ขนาดพื้นที่ที่ใช้ในการก่อสร้าง หน่วยเป็นเมตร

ยาว: ขนาดพื้นที่ที่ใช้ในการก่อสร้าง หน่วยเป็นเมตร

บันทึก ยกเลิก

หลังจากเข้าสู่เมนู “+ตั้ง
งบประมาณ” ในหน้าถัดไปจะมีเมนู เพิ่มข้อมูล
(ตามหัวข้อต่างๆ) เพื่อให้บันทึกข้อมูลการขอตั้ง
งบประมาณฯ ของโรงเรียน พร้อมบันทึกและแก้ไข

การพิมพ์เอกสารในการขอจัดตั้งงบประมาณ งบลงทุน
รายการค่าครุภัณฑ์ที่ดินและ สิ่งก่อสร้าง ประจำปีงบประมาณ พ.ศ. 2563
เพื่อส่ง เขตพื้นที่การศึกษามัธยมศึกษาเขต 25



เมนูสำหรับการพิมพ์เอกสาร

ผู้ใช้ สามารถจัดพิมพ์เอกสาร การขอตั้งงบประมาณ งบลงทุน รายการค่า
ครุภัณฑ์ที่ดินและ สิ่งก่อสร้าง ประจำปีงบประมาณ พ.ศ. 2563 ได้ โดยใช้เมนู
“รายงาน” จากนั้นเลือก เมนู “พิมพ์เอกสารงบประมาณ” ในหน้าถัดไป

PlanBudget SPM25 | ระบบจัดตั้งงบประมาณ สำนักงานเขตพื้นที่การศึกษามัธยมศึกษาเขต 25

เลือกปีงบประมาณเพื่อพิมพ์เอกสารนำส่งเขต

ลำดับ	รายการ	งบประมาณเหลือ	งบประมาณที่ได้จัดสรร	สถานะ
1	2557	0.00	0.00	Q๑
2	2558	0.00	0.00	Q๑
3	2559	0.00	0.00	Q๑
4	2560	0.00	0.00	Q๑
5	2561	0.00	0.00	Q๑
6	2562	0.00	0.00	Q๑
7	2563	0.00	0.00	Q๑
8	๒๕๖๔	0.๐๐	๐.๐๐	Q๑

เมนูพิมพ์เอกสารงบประมาณ

โดยผู้ใช้ สามารถจัดพิมพ์เอกสาร ได้ตามรายการที่ได้ขอจัดตั้งโดยเลือก
เมนู “พิมพ์”

พิมพ์เอกสารปีงบประมาณ 2563

ลำดับ	รายการ	งบประมาณเหลือ ขอ	งบประมาณที่มี จัดสรร	จำนวนรายการที่ ขอ	จำนวนรายการที่มี จัดสรร	
1	แบบสำรวจงบประมาณค่าก่อสร้างอาคารเรียน อาคารประกอบ	0.00	0.00	0	0	พิมพ์
2	แบบสำรวจงบประมาณค่าก่อสร้างอาคารเรียน	0.00	0.00	0	0	พิมพ์
3	แบบสำรวจงบประมาณค่าก่อสร้างอาคารเรียนอาคารเรียนหอประชุม อาคารโถงรถจักรยานยนต์	0.00	0.00	0	0	พิมพ์
4	แบบสำรวจงบประมาณค่าก่อสร้างอาคารเรียนอาคารเรียนหอประชุม/โรงอาหาร/โรงฝึกงาน	0.00	0.00	0	0	พิมพ์
5	แบบสำรวจงบประมาณค่าก่อสร้างอเนกประสงค์	0.00	0.00	0	0	พิมพ์
6	แบบสำรวจงบประมาณค่าก่อสร้างอเนกประสงค์	0.00	0.00	0	0	พิมพ์
7	แบบสำรวจงบประมาณค่าก่อสร้างอเนกประสงค์และอาคาร	0.00	0.00	0	0	พิมพ์
8	แบบสำรวจงบประมาณค่าก่อสร้างสนามกีฬา	0.00	0.00	0	0	พิมพ์
9	แบบสำรวจงบประมาณค่าก่อสร้างอื่นๆ(รถ ขน ๓๓๓, ตู้น้ำ นอนประจำ และสิ่งก่อสร้างอื่นๆ)	0.00	0.00	0	0	พิมพ์

เมนูพิมพ์เอกสารงบประมาณ

